
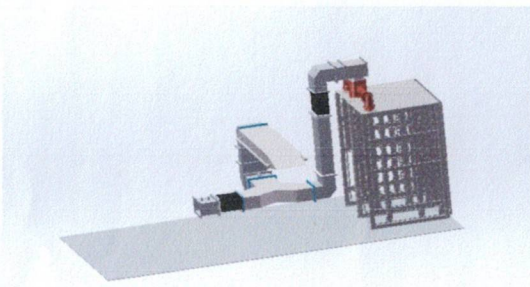


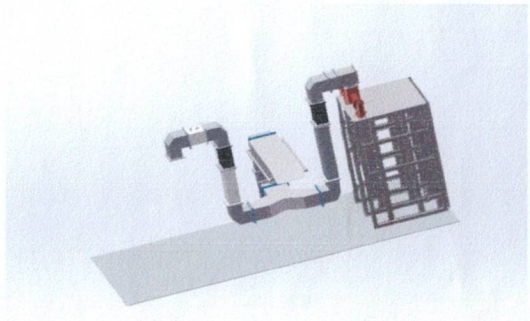
附件 1 WR1800 转 WR1500 转接器示意图



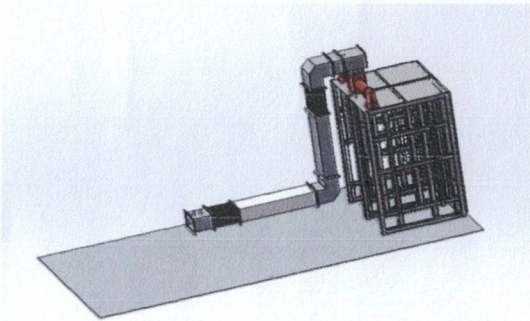
附件 2 功率源+AFT 环形器+负载布局方案示意图




附件 3 功率源+AFT 环形器+负载+KEK-PF 常温腔布局方案示意图




附件 4 功率源+AFT 环形器+负载+RI 常温腔布局方案示意图



附件 5 功率源+KEK-PF 常温腔布局方案示意图



附件 6 功率源+RI 常温腔布局方案示意图



附件 7 功率源+老练负载布局方案示意图

唐运益

2024.12.10

吴芳芳

2024.12.10

李敏

2024.12.10